

ファインラップチューブ

その他 ▶ チューブ


FWTシリーズ

特長

- 電線の装着が非常に容易にできるので作業時間が短縮できます。
- 従来のケーブル保護材に比べ着脱製に優れており、繰り返しの使用が可能です。
- スリットにより柔軟性に優れており、可動部にもご使用いただけます。

材質・・・ポリエチレン (PE)

環境対策・・・RoHS指令準拠



専用工具

品番

FWTK-05

FWTK-08

FWTK-15

FWTK-20

FWTK-25

PP樹脂/黒


チューブサイズ規格表

単位 : mm

品番	カラー	内径	使用最大径	ピッチ	肉厚	巻数 (m)
FWT-05P	乳白色:W/黒色:B	5	6	10	0.7	100
FWT-08P	乳白色:W/黒色:B	8	10	10	0.85	100
FWT-15P	乳白色:W/黒色:B	15	16	14	0.9	50
FWT-20P	乳白色:W/黒色:B	20	23	17	1.1	40
FWT-25P	乳白色:W/黒色:B	25	27	20	1.1	30


- ご要望により定尺以外の寸法にもカット致します。(但し各ピッチ飛び長)
 - 予告無く仕様・色調等を変更することがあります。あらかじめご了承ください。
 - 長尺物は受注生産。FWT-08(500m巻)、FWT-15(300m巻)、FWT-20(150m巻)箱入りになります。
- ※ロット・価格・納期は、別途担当営業にご相談ください。

装着手順



【作業手順1】

専用装着工具で装着物（電線・ホース等）をはさみます。




【作業手順2】

ファインラップチューブのスリット部を装着物側に向け、装着工具に差し込みます。



【作業手順3】

装着工具とファインラップチューブの先端を手で持ちます。



【作業手順4】

その状態で装着工具を手前に引けば装着完了です。